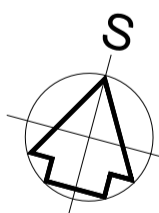


TABULKA MĚŘNICOSTI 4NP-DPS		
ČÍSLO MĚST.	ÚČEL MĚSTNOSTI	PLOCHA
4.001	CHODBA	42,94 m²
4.002	SPROSTOROVNÁ - OBŠL.	15,91 m²
4.003	SPROSTOROVNÁ	28,03 m²
4.004	KROVIZNÍ STĚNA	59,84 m²
4.005	KROVIZNÍ STĚNA	61,20 m²
4.006	KROVIZNÍ STĚNA	55,59 m²
4.007	PŘESÍSAV. WC - DAMY	5,72 m²
4.008	KABINA WC - DAMY	1,47 m²
4.009	KABINA WC - DAMY	1,47 m²
4.010	PŘESÍSAV. WC - PÁNÍ	4,98 m²
4.011	KABINA WC - PÁNÍ	1,89 m²
4.012	KABINA WC - PÁNÍ	1,89 m²
4.013	PRÁČÍ - OBŠL.	3,87 m²
4.014	SKLAD	4,55 m²
4.015	SKLAD - OBŠL.	25,29 m²
4.016	SKLAD - OBŠL.	2,70 m²
4.020	SPOLÉČNÉ RELAXAČNÍ ZÁSTĚNA	121,85 m²
4.021	SPÍŽ	7,84 m²
4.022	CHODBA	85,11 m²
4.023	UKLID. - CENTRÁLNÍ	8,46 m²
4.024	ZÁZEMÍ UKLIDU	6,96 m²
4.025	SKLAD PRO ÚDRŽBU STŘECHY	7,84 m²
4.026	KUCHOVNA - ANTÉNY	12,84 m²
4.027	DOPŮLNKOVÝ POKOJ - MP	24,89 m²
4.028	KOUPELNA - MP	2,42 m²
4.029	DOPŮLNKOVÝ POKOJ - MP	24,00 m²
4.030	KOUPELNA - MP	3,42 m²
4.031	DOPŮLNKOVÝ POKOJ - ZDS	24,10 m²
4.032	KOUPELNA - ZDS	3,42 m²
4.033	DOPŮLNKOVÝ POKOJ - ZDS	24,10 m²
4.034	KOUPELNA - ZDS	3,42 m²
4.035	DOPŮLNKOVÝ POKOJ - HDS	24,00 m²
4.036	KOUPELNA - HDS	3,42 m²
4.037	DOPŮLNKOVÝ POKOJ - HDS	24,10 m²
4.038	KOUPELNA - HDS	3,42 m²
4.039	DOPŮLNKOVÝ POKOJ - PČR	24,10 m²
4.040	KOUPELNA - PČR	3,42 m²
4.041	DOPŮLNKOVÝ POKOJ - PČR	24,00 m²
4.042	KOUPELNA - PČR	3,42 m²
4.043	DOPŮLNKOVÝ POKOJ - OBŠL.	24,10 m²
4.044	KOUPELNA - OBŠL.	3,42 m²
4.045	DOPŮLNKOVÝ POKOJ - OBŠL.	24,00 m²
4.046	KOUPELNA - OBŠL.	3,42 m²
4.047	SPROSTOROVNÁ VET.	60,72 m²
4.048	POBYTOVÁ TERASA	35,87 m²
4.049	SKLAD ZÁVARNIKOVÁNÍ	8,96 m²
4.050	TECHNICKÉ ATRIUM	42,94 m²
4.051	SKLAD	25,96 m²
4.052	CENTRÁLNÍ VÝŠVAH	7,85 m²
4.053	PŘESÍSAV. - OSOPO	8,97 m²
4.054	KABINA WC - OSOPO	9,10 m²
4.055	PŘESÍSAV. - OSOPO	4,82 m²
4.056	KABINA WC - OSOPO	8,92 m²
4.057	UKLIDOVÉ SCHODIŠTĚ	25,54 m²
4.058	UKLIDOVÉ SCHODIŠTĚ	24,91 m²
4.059	VÝTŘÍ	4,91 m²
4.060	VÝTŘÍ	4,91 m²
4.401	INSTAL. SÁCHA	11,48 m²
4.402	INSTAL. SÁCHA	12,91 m²
4.403	INSTAL. SÁCHA	12,91 m²
4.404	INSTAL. SÁCHA - ŠUP	1,82 m²
Celkový součet:		1228,10 m²

LEGENDA SVÍTIDEL



- A1 - stropní vestavní/přisazené/závěsné lineární cloněné LED svidlo 230V/50Hz, 15W / 827 až 865 (TW), 1700 lm, DALI, IP20, l ≤ 1200mm, bílé
- A4 - stropní přisazené lineární cloněné LED svidlo s MPD 230V/50Hz, 15W / 830, 1200 lm, DALI, IP20, l ≤ 1200mm, bílé
- A5 - stropní přisazené válcové LED svidlo 230V/50Hz, 15W / 830, 800 lm, d ≤ 90mm, bílé
- A6 - stropní přisazené lineární cloněné LED svidlo s PC krytem 230V/50Hz, 25W / 840, 2700 lm, DALI, IP66, l ≤ 1400mm, šedé
- B - nástěnné lineární LED svidlo 230V/50Hz, 25W/830, 2 000lm, J=600 mm, IP20, bílé
- C - nástěnné LED svidlo 230V/50Hz, 15W/830, 800lm, IP54, DALI, bílá
- D - nástěnné LED svidlo 230V/50Hz, max40W/830, 800lm, IP20, bílá
- C2 - nástěnné LED svidlo 230V/50Hz, 15W/827, 800lm, IP54, DALI, bílá
- M - venkovní lineární LED modul 24V/DC, 7Wm/826, 476 lm/m, difúzní, IP66, IK10, III, konektorové připojení, odolný UV záření, vč. příslušenství
- N1 - vestavné nouzové LED svidlo 24V DC ±25 %, antipanicová optika, 1W, 120 lm, 4000K, CBS, IP43/20, III, bílé
- N2 - vestavné nouzové LED svidlo 24V DC ±25 %, optika pro ulinkové cesty, 1W, 120 lm, 4000K, CBS, IP43/20, III, bílé
- N3 - vestavné nouzové LED svidlo 24V DC ±25 %, asymetrická optika pro zdůraznění místa, 1W, 120 lm, 4000K, CBS, IP43/20, III, bílé
- N4 - přisazené/závěsné nouzové LED svidlo 230V/AC, 176-280V/DC, 7W, 500 lm, 4000K, CBS, IP40, I, bílá
- N5 - přisazené/závěsné nouzové LED svidlo 230V/AC, 176-280V/DC, 3W, 130 lm, 4000K, CBS, IP40, I, bílá
- N6 - přisazené/závěsné nouzové LED svidlo 230V/AC, 176-280V/DC, 3W, 250 lm, 4000K, CBS, IP40, I, bílá
- N7 - přisazené nouzové dvířkové LED svidlo 230V/AC, 176-280V/DC, 7W, 400 lm, 4000K, CBS, IP65, I, nerez
- NH1 - nástěnné nouzové LED svidlo 230V/AC, 176-280V/DC, 7W, 200 lm, 6500K, CBS, IP40, I, ocel
- NH2 - nástěnné nouzové LED svidlo 230V/AC, 176-280V/DC, 7W, 200 lm, 6500K, CBS, IP40, I, ocel
- NV - nástěnné nouzové LED svidlo 230V/AC, 176-280V/DC, 7W, 350 lm, 3000K, CBS, IP65, I, hliník
- NP1 - vestavné piktogramové nouzové LED svidlo 230V/AC, 176-280V/DC, 3W, CBS, IP20, I
- NP2 - přisazené/závěsné piktogramové nouzové LED svidlo 230V/AC, 176-280V/DC, 3W, CBS, IP20, I
- NP3 - přisazené/závěsné piktogramové nouzové LED svidlo 230V/AC, 176-280V/DC, 10W, CBS, IP65, II

Označení svítidla
Výška umístění svítidla



REVIZE:	POPIS ZMĚNY:	DATUM:	VYPRACOVAL:

VÝŠKOVÝ SYSTÉM BpV ±0,000 = 388,670m n. m.

AKCE:	SOS112 - SPOLEČNÉ OPERAČNÍ STŘEDISKO IZS KARLOVARSKÉHO KRAJE		STUPEŇ PD:	DOKUMENTACE PRO PROVÁDĚNÍ STAVBY - DPS	
	INVESTOR A OBJEDNATEL: <div>Karlovarský kraj, IČO 70891168 Závodní 353/88, 360 06 Karlovy Vary - Dvory</div>		OBJEKT:	SO-101 - BUDOVA SOS 112	
MÍSTO STAVBY:	Závodní, 360 06 Karlovy Vary - Dvory Pozemky parc. č. 527/163 k.ú. 663549 Dvory		ČÁST DOKUMENTACE:	D.1.4.08 - SVT SVĚTELNÁ TECHNIKA	
GENERÁLNÍ PROJEKTANT:	<div>INTAR a.s. Bezručova 811/16, 602 00 Brno tel.: +420 543 422 211 www.intar.cz, info@intar.cz</div>		ZAKÁZKOVÉ ČÍSLO:	30080151-4	
	VEDOUČÍ PROJEKTU: ING. MARTIN STRNAD, mstrnad@intar.cz		DATUM:	07/2024	
HLAVNÍ INŽENÝR PROJEKTU:	ING. MARTIN STRNAD		FORMÁT:	8 × A4	
ZHOTOVITEL ČÁSTI:	<div>astatelier svĚTELNÁ technika s.r.o. Bratřůvská 368/1, 161 00 Praha 6 tel.: +420 602 371 890 www.astatelier.cz, asa@astatelier.cz</div>		KOPIE:	8 × A4	
ODPOVĚDNÝ PROJEKTANT:	ING. JIŘÍ PAVELKA		MĚŘITKO:	1:100	
VYPRACOVAL:	ING. ZUZANA PANSKÁ		VÝKRES:	PŮDORYS 4NP D.1.4.08_104_PŮDORYS 4NP	
			EVIDENČNÍ ČÍSLO:	ČÍSLO VÝKRESU:	REVIZE:
			30080151-4/SO-101/D.1.4.08	104	